

Delårsrapport

31. Marts 2008



ØK



Indhold

3 Regnskabsmæssige resultater i 1. kvartal 2008

3 Udsigterne for 2008

Fremlægelse af delårsrapporten
Kontaktpersoner for yderligere oplysninger

4 Hoved- og nøgletal

5 Ledelsens regnskabsberetning 1. kvartal 2008

Segmenter
Foods
Industrial Ingredients
Moving & Relocation Services

9 Koncernregnskab for 1. kvartal 2008

Resultatopgørelsen
Balance
Pengestrømme
Begivenheder efter balancedagen
Udbytte
Andre koncernanliggender

11 Koncernstrategi

12 Ledelsens udsagn om fremtiden – risici og usikkerhed

12 Finanskalender 2008

13 Delårsrapport

Resultatopgørelse for koncernen
Koncernbalance – Aktiver
Koncernegenkapital og forpligtelser
Egenkapitalopgørelse for koncernen
Pengestrømsopgørelse for koncernen
Kvartalsoversigt for koncernen i DKK
Kvartalsoversigt for koncernen i USD
Noter
Generelt
Regnskabspraksis
Opkøb af virksomheder
Andre hensatte forpligtelser
Eventualforpligtelser

22 Ledelsespåtegning

23 Kontakt

Regnskabsmæssige resultater i 1. kvartal 2008

Primært driftsresultat (EBIT) 1. kvartal



46%

ØK-koncernen opnåede en omsætning på DKK 1,1 mia. - en stigning på 14% i DKK i forhold til 1. kvartal 2007. Det primære driftsresultat steg med 46% til DKK 124 mio. på baggrund af en stærk start på 2008 for EAC Foods understøttet af gode resultater i de to øvrige forretninger.



76%

EAC Foods opnåede en omsætningsvækst på 32,6% i USD i forhold til 1. kvartal 2007. Det primære driftsresultat steg med 101,9%.



0%

EAC Industrial Ingredients opnåede en omsætningsvækst på 22,2% i forhold til 1. kvartal 2007 i lokale valutaer. Det primære driftsresultat i lokale valutaer steg med 4,9%.



17%

EAC Moving & Relocation Services opnåede en omsætningsvækst på 21,0% i forhold til 1. kvartal 2007 i lokale valutaer. Det primære driftsresultat i lokale valutaer steg med 17,0%.

Udsigterne for 2008

Koncernen fastholder forventningerne til tocifret omsætningsvækst – både i lokale valutaer og i DKK til ca. DKK 5,2 mia.

Koncernen forventer et primært driftsresultat (EBIT) før engangsposter på ca. DKK 540 mio. (DKK 603 mio.) i overensstemmelse med de tidligere forventninger.

ØK's andel af resultat efter skat fra associerede virksomheder forventes at blive DKK 25 mio. i overensstemmelse med de tidligere forventninger.

Forventningerne til koncernen for resten af 2008 er baseret på en gennemsnitlig valutakurs på DKK/USD 480,00 (500,00 i de seneste forventninger), mens de faktiske resultater for 2008 vil blive konsolideret under anvendelse af gennemsnitskursen for året. Dette kan give anledning til afvigelser afhængigt af udviklingen i valutakursen.

Der forventes ingen justering af den officielle valutakurs i Venezuela (VEF/USD 2,15).

Udsigterne for 2008 afspejler ledelsens forventninger til fremtidige begivenheder og skal ses i sammenhæng med markedsforholdene og valutamarkedene, hvilket betyder, at de faktiske resultater kan afvige væsentligt fra ØK's forventninger.

Fremlægelse af delårsrapporten

Delårsrapporten for 1. kvartal 2008 vil blive fremlagt af adm. direktør & CEO Niels Henrik Jensen og Group CFO Michael Østerlund Madsen den 8. maj 2008 kl. 15:00 (dansk tid) på Copenhagen Marriott Hotel, Kalvebod Brygge 5, 1560 København V. Præsentationen vil blive vist live på OMX Den Nordiske Børs Københavns hjemmeside (www.omxgroup.com/nordicexchange/nyhederogstatistik/webcasts) og på ØK's hjemmeside (www.eac.dk).

For yderligere information, kontakt:

Adm. direktør & CEO Niels Henrik Jensen
+45 35 25 43 00,
+45 20 23 21 88 (mobil),
nhj@eac.dk

Group CFO Michael Østerlund Madsen
+45 35 25 43 00,
+45 20 41 09 57 (mobil),
mom@eac.dk

Yderligere oplysninger om ØK-koncernen fås på koncernens hjemmeside: www.eac.dk

Det skal bemærkes, at sammenligningstallene for 2007 er anført i parentes. Alle valutakursreguleringer vedrører omregning fra rapporteringsvalutaerne, medmindre andet er anført.

Hoved- og nøgletal

(urevideret)

DKK mio.	1. kvartal		Hele året
	2008	2007	2007
RESULTATOPGØRELSE			
Omsætning	1.118	977	4.402
Primært driftsresultat (EBIT)	124	85	603
Resultat af finansielle poster	-33	-1	-37
Værdiregulering af finansielle aktiver		3	
Andel af nettoresultat i associerede virksomheder	7	7	27
Fortjeneste ved salg af associerede virksomheder			15
Resultat før skat	98	94	608
Skat	33	25	139
Resultat af fortsættende forretninger	65	69	469
Resultat af ophørende forretninger		0	4
Nettoresultat	65	69	473
Minoritetsinteresser	9	7	43
Aktionærer i moderselskabet ØK	56	62	430
Indtjening pr. aktie i de fortsættende forretninger	4,1	4,1	29,0
Indtjening pr. aktie (udvandet) i de fortsættende forretninger	4,1	4,1	28,9
	31.03	31.03	31.12
DKK mio.	2008	2007	2007
BALANCE			
Samlede aktiver	2.714	2.903	2.687
Omsætningsformue	813	577	835
Rentebærende nettogæld, ultimo	-166	-878	-207
Rentebærende nettogæld, gennemsnit	-186	-815	-476
Investeret kapital	1.308	826	1.349
Minoritetsinteresser	84	110	110
ØK's andel af egenkapital	1.474	1.729	1.531
Likvide midler og bundne midler	539	1.079	546
Kapitalandele i immaterielle og materielle anlægsaktiver	81	31	234
PENGESTRØMME			
- Driften	80	137	284
- Investering	-76	-23	304
- Finansiering	34	-39	-579
NØGLETAL			
Overskudsgrad (%)	11,1	8,7	13,7
Soliditetsgrad (%)	54,3	59,6	57,0
Forrentning af investeret kapital (%) på årsbasis	37,3	33,8	50,9
Forrentning af egenkapital (%) på årsbasis	14,9	14,1	25,9
Indre værdi pr. aktie (udvandet) på årsbasis	106,9	115,0	104,0
Kurs pr. aktie	413,0	268,0	397,5
Egne aktier	1.280.275	1.670.020	1.280.275
Antal medarbejdere, ultimo	5.251	4.342	5.027
Ultimokurs DKK/USD	471,59	559,45	507,53
Gennemsnitlig kurs DKK/USD	492,91	566,31	542,96

Detaljeret resultatopgørelse, balance, egenkapitalopgørelse og pengestrømsopgørelse findes på side 13-17.

Nøgletallene er beregnet i henhold til Finansanalytikerforeningens vejledning.

Ledelsens regnskabsberetning for 1. kvartal 2008

Segmentrapportering

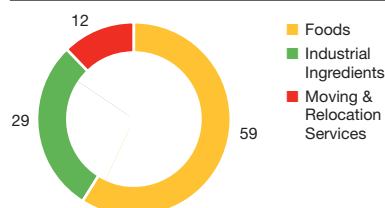
ØK-koncernen har valgt at præsentere den primære drift og det regnskabsmæssige resultat for kvartalet baseret på segmentopdeling.

Segmentomsætning og primært driftsresultat (EBIT)

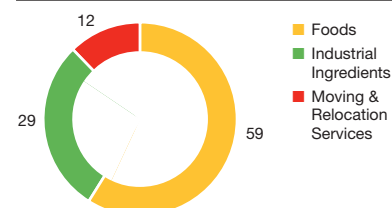
DKK mio.	Omsætning			Primært driftsresultat (EBIT)		
	1. kvrt. 2008	1. kvrt. 2007	Ændring in %	1. kvrt. 2008	1. kvrt. 2007	Ændring in %
Foods	661	572	15,6	104	59	76,3
Industrial Ingredients	321	283	13,4	27	27	0,0
Moving & Relocation Services	136	122	11,5	7	6	16,7
Forretningssegmenter	1.118	977	14,4	138	92	50,0



Omsætning pr. forretningssegment
1. kvartal 2008, i %



Omsætning pr. forretningssegment
1. kvartal 2007, i %



Foods

Omsætning

EAC Foods fik en god start på 2008.

Omsætningen i 1. kvartal 2008 steg med 15,6% i forhold til 1. kvartal 2007 og nåede op på DKK 661 mio. Målt i USD steg omsætningen med 32,6%. Den positive udvikling afspejler salgsprisstigninger, gennemført i starten af 2008.

Målt i mængder steg salget med 9,5% i forhold til 1. kvartal 2007. Væksten kan især henføres til øget salg af dyrefoder.

Salget til den statsejede detailkæde Mercal fortsatte i 1. kvartal.

EAC Foods har planer om at lancere et antal nye produkter i løbet af 2008. Forberedelserne til produktlanceringerne forløber planmæssigt.

Primært driftsresultat

Det primære driftsresultat steg med 76,3% i DKK og med 101,9% i USD. Stigningen skyldes især et øget salg af premium-produkter.

Overskudsgraden blev 15,7% i USD, hvilket er væsentligt højere end i 1. kvartal 2007 (10,3%).

Svinepriserne er steget dels som følge af stigningerne i verdens- markedspriserne på korn til foderstoffer, dels pga. stærk efterspørgsel.

Omsætningsformuen steg med 5% i USD primært på grund af højere aktivitet i 1. kvartal 2008.

Investeret kapital steg med 4% i USD primært på baggrund af øget aktivitet og investeringer. Dette blev delvist opvejet af betalte skatter.

Forrentning af investeret kapital blev 53,6% på årsbasis.

Investeringer

Investeringer i anlægsaktiver beløb sig til DKK 50 mio., hvoraf DKK 10 mio. blev investeret i svinefarmene og foderfabrikken. De resterende DKK 40 mio. blev investeret i produktions- og distributionsfaciliteter.

Som meddelt den 3. april 2008 vil der blive installeret nye maskiner og produktionslinier i 2008, hvilket vil forhøje produktionskapaciteten fra ca. 62.000 tons i 2007 til 94.000 ved færdiggørelsen.

Det nye produktionsudstyr vil løbende blive installeret, og den øgede kapacitet vil derfor først være i fuld drift fra begyndelsen af 2010.

I løbet af 2008-2012 foretages der yderligere investeringer på ca. USD 120 mio. med henblik på at gennemføre en fuldstændig modernisering og udvidelse af

produktionslinjerne, hvormed der skabes supplerende kapacitet til fremtidig vækst.

Udvidelsen af AFI og Procer svinefarmene forsætter efter planen.

Bestyrelsesbeslutninger

Som nævnt ovenfor har ØK offentliggjort den forventede kapacitetseffekt af den planlagte udvidelse af produktionslinierne i meddelelsen af 3. april 2008.

Udsigterne for 2008

EAC Foods forventer en stigning i omsætningen på ca. 40% i USD (ca. 30% i de seneste forventninger) og en overskudsgrad på ca. 13%, hvilket er i overensstemmelse med de tidligere forventninger baseret på følgende forudsætninger:

- Væsentligt øgede reklame- og markedsføringsomkostninger i forbindelse med lancering af nye produkter.
- BNP-vækst på ca. 6-7%
- Årlig inflation på ca. 20% (11% ifølge de tidligere forventninger)
- Kursen mellem VEF/USD forbliver 2,15.

I tillæg forventes det, at knapheden på råvarer forsat vil kunne begrænse produktionsvæksten i 2008.



DKK mio.	1. kv. 2008	1. kv. 2007	Ændring i %	Hele året 2007
Omsætning	661	572	15,6	2.606
Primært driftsresultat	104	59	76,3	478
Overskudsgrad (%)	15,7	10,3	52,4	18,3
Omsætningsformue	467	305	53,1	478
Investeret kapital	764	539	41,7	787
Forrentning af investeret kapital (%) på årsbasis	53,6	40,6	32,0	67,6

Industrial Ingredients

Omsætning

Omsætningen i 1. kvartal 2008 steg med 13,4% i forhold til 1. kvartal 2007 til DKK 321 mio. I lokale valutaer var stigningen på 22,2%.

I Thailand forblev omsætningen i THB uændret dels på grund af ophøret af samarbejdet med to leverandører, og dels som en effekt af den usikre politiske situation.

På de øvrige sydøstasiatiske markeder steg omsætningen med 61% i lokale valutaer. Væksten var især tydelig i Malaysia (som følge af købet af Akashi Group i 3. kvartal sidste år), Indonesien, Filippinerne og Vietnam. Efterspørgslen på ingredienser fra fødevarer-, plastik- og gummiindustrien udviklede sig positivt i hele regionen.

I Indien faldt omsætningen med 44% i INR i forhold til 1. kvartal 2007. Denne udvikling skal ses på baggrund af et usædvanligt godt resultat i 1. kvartal 2007 kombineret med ugunstige forsyningsforhold i 1. kvartal 2008. Herudover blev omsætningen påvirket negativt af en højere relativ andel af kommissionssalg.

Primært driftsresultat

Det primære driftsresultat på DKK 27 mio. var på niveau med sidste år, men viste en vækst på 4,9% i lokale valutaer.

Stigningen skyldes især stærk vækst på markederne i Sydøstasien.

Opkøbene i andet halvår af 2007 i Malaysia, Filippinerne og Bangladesh bidrog alle positivt til det primære driftsresultat. Som forventet blev overskudsgraden dog påvirket af vækstinitiativerne.

Omsætningsformue

Omsætningsformuen steg med 6% i lokale valutaer primært som følge af det højere aktivitetsniveau i 1. kvartal 2008 i de sydøstasiatiske forretninger.

Investeret kapital steg med 3% i lokale valutaer hovedsagligt på grund af den højere aktivitet i de sydøstasiatiske forretninger.

Forrentning af investeret kapital blev 28,6% på årsbasis.

Investeringer

Investeringer i anlægsaktiver beløb sig til DKK 5 mio.

Udsigterne for 2008

EAC Industrial Ingredients forventer fortsat en omsætningsvækst på ca. 22% i lokale valutater (uændret i forhold til de tidligere forventninger). En overskudsgrad på over 7% fastholdes.



DKK mio.	1. kvrt. 2008	1. kvrt. 2007	Ændring i %	Hele året 2007
Omsætning	321	283	13,4	1.204
Primært driftsresultat	27	27	0,0	* 98
Overskudsgrad (%)	8,4	9,5	-11,6	8,1
Omsætningsformue	299	241	24,1	311
Investeret kapital	366	278	31,7	390
Forrentning af investeret kapital (%) på årsbasis	28,6	41,1	-30,4	33,3

* Korrigeret for engangsposter på DKK 9 mio. fra finansielle aktiver disponible for salg.

Moving & Relocation Services

Omsætning

Omsætningen steg i 1. kvartal 2008 med 11,5% i forhold til 1. kvartal 2007 til DKK 136 mio. I lokale valutaer blev stigningen 21,0%.

Skønt 1. kvartal traditionelt er lavsæson, har der været et højt aktivitetsniveau både i flytteforretningen og i de værdiskabende udstationeringsydelser, hvilket drev væksten i omsætningen. Arkivforvaltningsforretningen opnåede også to cifret vækst.

Integrationen af de to virksomheder i Indien går planmæssigt. Etableringen på det indiske marked er blevet godt modtaget af både de multinationale erhvervskunder og hos samarbejdspartnere overalt i verden.

For at imødekomme krav fra de multinationale erhvervskunder om målbar sikring af fortrolig information og data er der blevet tilføjet en fjerde dimension til de eksisterende kvalitetsstyringssystem, ISO 27001 Information Security Management System.

Forretningen i Hong Kong opnåede i februar 2008 ISO 27001-godkendelsen. Forretningsenhederne i Beijing, Shanghai, Singapore og Japan følger efter i løbet af 2008.

Denne certificering vil sikre, at EAC Moving & Relocation Services fastholder sin markedsledende position i Asien ved at være på forkant med udviklingen og kundernes krav.

Primært driftsresultat

Det primære driftsresultat steg med 16,7% i DKK og med 17,0% i lokale valutaer.

Omsætningsformue

Omsætningsformuen steg med 20% i lokale valutaer primært pga. virksomhedsopkøb.

Investeret kapital

Den investerede kapital steg med 47% i lokale valutaer primært på grund af virksomhedsopkøb.

Forrentning af investeret kapital

Forrentningen blev 25,9% på årsbasis, hvilket er lidt lavere end 1. kvartal 2007.

Investeringer

Investeringer i immaterielle aktiver og anlægsaktiver beløb sig til DKK 26 mio., hvoraf DKK 25 mio. relaterer sig til opkøbet af to indiske virksomheder. For yderligere information, se note 3 på side 21.

Udsigterne for 2008

Omsætningen forventes at stige med 16% i lokale valutaer (uændret i forhold til de tidligere forventninger).

Overskudsgraden forventes at blive ca. 10% (uændret i forhold til de tidligere forventninger).



DKK mio.	1. kvrt. 2008	1. kvrt. 2007	Ændring i %	Hele året 2007
Omsætning	136	122	11,5	592
Primært driftsresultat	7	6	16,7	60
Overskudsgrad (%)	5,1	4,9	4,1	10,1
Omsætningsformue	53	31	71,0	47
Investeret kapital	124	95	30,5	92
Forrentning af investeret kapital (%) på årsbasis	25,9	26,4	-1,9	66,3

Koncernregnskab for 1. kvartal 2008

Regnskabsmæssige resultater

Koncernresultatopgørelse

Koncernens omsætning blev DKK 1.118 mio. (DKK 977 mio.) svarende til en stigning på 14% målt i DKK og 28% i lokale valutaer.

Det primære driftsresultat (EBIT) for koncernen blev DKK 124 mio. (DKK 85 mio.), hvilket svarer til en stigning på 46% i DKK og 63% i lokale valutaer på baggrund af en fremragende start på 2008 af EAC Foods støttet af solide resultater i de to andre forretninger.

Administrationsomkostningerne steg til DKK 73 mio. (41 mio.) som følge af en omfordeling af omkostningsgrupper hos EAC Foods og EAC Industrial Ingredients. Dette medførte en tilsvarende reduktion i vareforbrug og salgs- og distributionsomkostninger.

Resultatet af de finansielle poster blev en udgift på DKK 33 mio. (DKK 1 mio.) bl.a. som følge af en nylig indført skat på finansielle transaktioner på 1,5%, som påvirker EAC Foods. Dette beløb sig i 1. kvartal 2008 til DKK 7 mio., ligesom EAC Foods var påvirket af højere renteudgifter. Desuden blev de finansielle poster negativt påvirket af højere valutakurstab end i 1. kvartal 2007.

Andel af resultat i associerede virksomheder i Thailand steg til DKK 7 mio. (DKK 6 mio.).

Skat udgjorde DKK 33 mio. (DKK 25 mio.), hvoraf DKK 2 mio. (DKK 1 mio.) var udbytteskat. Dette resulterede i en effektiv skatteprocent på 32% (26%). Den effektive skatteprocent steg primært på grund af højere omsætningsbaserede indirekte skatter i EAC Foods samt periodiske forskydninger i udskudte skatter.

Nettoresultat

Nettoresultatet blev DKK 65 mio. imod DKK 69 mio. i 1. kvartal 2007.

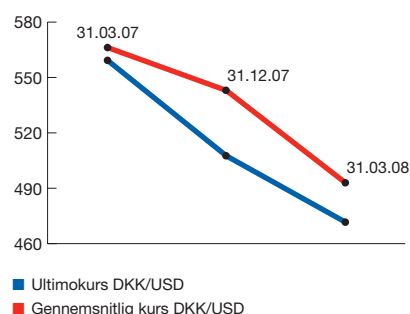
Minoritetsinteressernes andel var DKK 9 mio., en stigning på DKK 2 mio., der kan henføres til den fortsat høje lønsom-

hed i Procer-svinefarmen i Venezuela i 1. kvartal 2008, hvilket kom minoritetsaktionæren til gode.

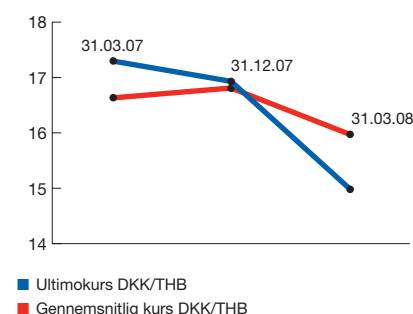
Moderselskabets aktionærs andel af nettoresultatet blev DKK 56 mio. (DKK 62 mio.).

Valutakurseffekt, DKK mio.	Omsætning	Primært driftsresultat (EBIT)
1. kvartal 2007	977	85
Valutakurseffekt	-102	-8
Realvækst	243	47
1. kvartal 2008	1.118	124

Valutakurs
DKK/USD



Valutakurs
DKK/THB



Balance

De samlede aktiver var DKK 2,7 mia., på niveau med udgangen af 2007.

Omsætningsaktiverne

Omsætningsaktiverne var uændret på DKK 1,9 mia. i forhold til ultimo 2007.

Andre tilgodehavender ved udgangen af 1. kvartal 2008 på DKK 175 mio. steg hovedsagligt som følge af tilgodehavendet fra salg af ejendomme i det 60%-ejede selskab i Malaysia, EAC Holdings Sdn. Bhd.

Aktiver bestemt for salg på DKK 9 mio. kan henføres til den associerede virksomhed INEOS Asiatic Chemical Company Limited, Thailand, som blev solgt den 4. april 2008.

Passiver

Koncernens egenkapital faldt med DKK 83 mio. primært som følge af en negativ valutakurs-effekt på DKK 117 mio. som et resultat af svækkelsen af THB og USD i forhold til DKK.

Kortfristede forpligtelser

Lån steg til DKK 336 mio. i forhold til ultimo 2007, hvilket svarer til en stigning på 34% korrigeret for valutakurs-udviklingen. Stigningen skyldes især midlertidige kortfristede lån i EAC Industrial Ingredients til restruktureringsformål, delvist opvejet af tilbagebetaling af lån i EAC Foods.

Investeret kapital på DKK 1,3 mia. var 16% over ultimo 2007 korrigeret for valutakurseffekt som beskrevet under de enkelte segmentafsnit.

Forrentning af investeret kapital var 37,3% på årsbasis og højere end ØK-koncernens målsætning på 30% som beskrevet i afsnittet om koncernens strategi i ØK's Årsrapport 2007, side 6-7.

Pengestrømme

Pengestrømme fra **driften** var positiv med DKK 80 mio.

De udgående pengestrømme fra **investeringer** på DKK 76 mio. kan primært henføres til investeringer i anlægsaktiver på DKK 56 mio., hovedsagligt i EAC Foods og EAC Moving & Relocation Services' køb af aktiviteter i Indien på DKK 25 mio.

De indgående pengestrømme fra **finansielle poster** på DKK 34 mio. skyldtes øget låneoptagelse delvist udlignet af udbyttebetaling til minoritetsaktionærer.

Begivenheder efter balancedagen

Udbytte

Et udbytte på DKK 10,00 pr. aktie for 2007 blev godkendt på Generalforsamlingen den 3. april 2008 og efterfølgende udbetalt til aktionærerne.

Der har ikke været andre væsentlige begivenheder efter balancedagen for delårsrapporten for 1. kvartal 2008.

Andre koncernanliggender

Aktiebaseret vederlag

ØK har en aktieoptionsordning, hvorunder ledelsen og visse andre ledende medarbejdere i ØK-koncernen tildeles aktieoptioner. På generalforsamlingen den 3. april 2008 blev de overordnede retningslinier for incitamentsaf lønning vedtaget. For yderligere information, se ØK's Årsrapport 2007, side 54.

Bestyrelsesbeslutninger

Beslutninger i bestyrelsen i løbet af 1. kvartal 2008 er beskrevet i de pågældende segmentafsnit. Bestyrelsen har ikke truffet yderligere beslutninger i 1. kvartal 2008.

Corporate Governance

ØK lægger vægt på at opretholde en gennemskelig og effektiv ledelsesform, der er tilpasset koncernens aktuelle behov og strategi. ØK-koncernen er grundlæggende enig i de fleste af de anbefalinger vedr. Corporate Governance, som er givet af OMX Nordiske Børs København. I overensstemmelse med ØK's mål om at skabe maksimal værdi for aktionærerne overvejer koncernen løbende, hvordan Corporate Governance kan bidrage til opnåelse af dette mål. For yderligere information, se ØK's Årsrapport 2007, side 33-34.

Koncernstrategi

Vækst og værdiskabelse

ØK-koncernens strategi omfatter vækststrategier for hver af de tre forretninger, herunder organiske væksttiltag som f.eks. innovation af produkter og services, kapacitets-opgraderinger og geografisk ekspansion.

Herudover vil ØK proaktivt søge opkøbsmuligheder, som giver meningsfuld værdiskabelse og komplementerer de eksisterende forretnings produkter, ydelser og geografiske dækning.

Vækstinitiativerne vil tage afsæt i de eksisterende forretningsmodeller med henblik på at videreudvikle dem yderligere, men attraktive muligheder på nært beslægtede områder, hvor de eksisterende kompetencer kan tilføre værdi, kan også blive relevante.

For yderligere information om ØK-koncernens strategi, se ØK's Årsrapport 2007, side 6-7.

Ledelsens udsagn om fremtiden – risici og usikkerhed

Delårsrapporten for 1. kvartal 2008 indeholder udsagn om fremtiden, herunder forudsigelser vedrørende fremtidig omsætning og primært driftsresultat. Sådanne udsagn er forbundet med risici og usikkerheder omkring forskellige faktorer, hvoraf mange ligger uden for ØK-koncernens kontrol, der kan forårsage, at de faktiske resultater afviger væsentligt fra de forudsigelser, der anføres i delårsrapporten. Faktorer, der kan påvirke forventningerne, omfatter bl.a. de generelle økonomiske og forretningsmæssige forhold, valutakursudsving, efterspørgsel og konkurrencemæssige forhold.

Delårsrapporten for 1. kvartal 2008 offentliggøres på dansk og engelsk. I tilfælde af uoverensstemmelser mellem den danske og den engelske tekst, er den danske tekst gældende.

Finanskalender 2008

13.08.08	Delårsrapport 1. halvår 2008
06.11.08	Delårsrapport 3. kvartal 2008

Resultatopgørelse for koncernen

(Urevideret)

DKK mio.	1. kv. 2008	1. kv. 2007	Hele året 2007
Fortsættende forretninger			
Omsætning	1.118	977	4.402
Vareforbrug	773	723	3.084
Bruttoresultat	345	254	1.318
Salgs- og distributionsomkostninger	148	132	531
Administrationsomkostninger	73	41	210
Andre driftsudgifter	2		2
Andre driftsindtægter	2	4	19
Fortjeneste ved salg af finansielle aktiver disponible for salg			9
Primært driftsresultat	124	85	603
Finansielle omkostninger og indtægter	-33	-1	-37
Værdiregulering af finansielle anlægsaktiver		3	
Andel af resultat i associerede virksomheder	7	7	27
Fortjeneste ved salg af associerede virksomheder			15
Resultat før skat	98	94	608
Skat af resultat	33	25	139
Resultat af fortsættende forretninger	65	69	469
Ophørende forretninger			
Primært driftsresultat		0	2
Finansielle omkostninger og indtægter		0	1
Andel af resultat i associerede virksomheder		0	
Resultat før skat		0	3
Skat af resultat			-1
Resultat af ophørende forretninger		0	4
Årets resultat	65	69	473
Fordelt på:			
Minoritetsinteresser	9	7	43
Moderselskabet ØK's aktionærer	56	62	430
Indtjening pr. aktie (DKK)			
fra fortsættende forretninger	4,1	4,1	29,0
fra ophørende forretninger		0,0	0,3
Indtjening pr. aktie udvandet (DKK)			
fra fortsættende forretninger	4,1	4,1	28,9
fra ophørende forretninger		0,0	0,3

Koncernbalance – Aktiver

(Urevideret)

DKK mio.	31.03 2008	31.03 2007	31.12 2007
Langfristede aktiver			
Immaterielle anlægsaktiver	107	62	92
Materielle anlægsaktiver	536	500	535
Svinebestande	10	9	9
Kapitalandele i associerede virksomheder	63	102	60
Andre investeringer	9	26	12
Udskudt skat	43	12	52
Tilgodehavender	1	1	1
Langfristede aktiver i alt	769	712	760
Kortfristede aktiver			
Varebeholdninger	564	404	522
Tilgodehavender fra salg og tjenesteydelser	658	553	651
Andre tilgodehavender	175	155	141
Likvide beholdninger	539	629	543
Bundne midler		450	3
	1.936	2.191	1.860
Aktiver bestemt for salg	9		67
Kortfristede aktiver i alt	1.945	2.191	1.927
Aktiver i alt	2.714	2.903	2.687

Koncernegenkapital og -forpligtelser

(Urevideret)

DKK mio.	31.03 2008	31.03 2007	31.12 2007
Egenkapital			
Aktiekapital	1.052	1.169	1.052
Andre reserver		5	-62
Overført resultat	422	555	541
ØK's andel af egenkapitalen	1.474	1.729	1.531
Minoritetsinteresser	84	110	110
Egenkapital i alt	1.558	1.839	1.641
Forpligtelser			
Langfristede forpligtelser			
Lån	38	71	58
Hensættelse til udskudt skat	2	1	2
Andre hensatte forpligtelser	40	13	35
Langfristede forpligtelser i alt	80	85	95
Kortfristede forpligtelser			
Leverandører af vare- og tjenesteydelser	406	380	338
Anden gæld	288	277	205
Selskabsskat	34	37	115
Lån	336	130	281
Skyldigt udbytte		150	
Andre hensatte forpligtelser	12	5	12
Kortfristede forpligtelser i alt	1.076	979	951
Forpligtelser i alt	1.156	1.064	1.046
Egenkapital og forpligtelser i alt	2.714	2.903	2.687

Egenkapitalopgørelse for koncernen

(Urevideret)

DKK mio.	Aktie- kapital	Sikrings- reserve	Omreg- nings- reserve	Dags- værdi- regulering	Overført resultat	ØK's andel af egen- kapitalen	Mino- ritets- interesser	Egen- kapital i alt
Balance pr. 1. januar 2008	1.052	15	-77		541	1.531	110	1.641
Forskel ved omregning af regnskaber aflagt i udenlandsk valuta			-114			-114	-4	-118
Regulering af urealiserede kursgevinster på langfristede lån og mellemværender, der kurssikrer nettoinvesteringer		2				2		2
Aktiebaseret vederlag					-1	-1		-1
Nettoindkomst indregnet direkte i egenkapitalen		2	-114		-1	-113	-4	-117
Årets resultat					56	56	9	65
Totalindkomst for perioden		2	-114		55	-57	5	-52
Udbytte til aktionærerne							-31	-31
Andre egenkapitalforskydninger							-31	-31
Balance pr. 31. marts 2008	1.052	17	-191	0	596	1.474	84	1.558

Balance pr. 1. januar 2007	1.169	12	-38	11	643	1.797	104	1.901
Forskel ved omregning af regnskaber aflagt i udenlandsk valuta			24			24	-1	23
Værdiregulering, andre investeringer			-1			-1		-1
Værdiregulering, overført til resultatopgørelsen			-3			-3		-3
Nettoindkomst indregnet direkte i egenkapitalen			20			20	-1	19
Årets resultat					62	62	7	69
Totalindkomst for perioden			20		62	82	6	88
Vedtaget udbytte					-150	-150		-150
Andre egenkapitalforskydninger					-150	-150		-150
Balance pr. 31. marts 2007	1.169	12	-18	11	555	1.729	110	1.839

Pengestrømsopgørelse for koncernen

(Urevideret)

DKK mio.	31.03 2008	31.03 2007	31.12 2007
Pengestrømme fra driften			
Periodens resultat	65	69	473
Regulering for:			
Af- og nedskrivninger og gevinst/tab ved ændringer i dagsværdierne af svinebestande	20	19	73
Andre ikke-kontante poster	-54	-12	11
Ændring i driftskapital	67	59	-259
Renteomkostninger	-21	-5	-40
Renteindtægter	3	7	26
Pengestrømme fra driften	80	137	284
Investeringer			
Udbytte fra associerede virksomheder			16
Investeringer i anlægsaktiver	-56	-30	-202
Salg af anlægsaktiver	4	2	21
Køb af virksomheder	-25	-1	-37
Salg af associerede virksomheder			26
Salg af ophørte aktiviteter			13
Bundne midler			447
Salg af finansielle anlægsaktiver	1	6	20
Pengestrømme fra investeringer	-76	-23	304
Pengestrømme fra drift og investeringer	4	114	588
Finansiering			
Optagelse af lån	106	-32	133
Nedbringelse af lån	-41	-7	-34
Udbytte til minoritetsaktionærer i dattervirksomheder	-31		-28
Køb af egne aktier			-500
Udbyttebetaling			-150
Pengestrømme fra finansiering	34	-39	-579
Pengestrømme i alt	38	75	9
Likvider, primo	546	554	554
Valutakursreguleringer af likvider	-45		-17
Likvider, ultimo	539	629	546
Likvide beholdninger	539	629	543
Bundne midler			3
Likvider, ultimo	539	629	546

Kvartalsoversigt for koncernen i DKK

(Urevideret)

DKK mio.	2007				2008	
	1	Kvartal			Hele	Kvartal
		2	3	4	året	1
EAC Foods						
Omsætning	572	617	660	757	2.606	661
- Vækst mod samme kv. sidste år (%)	29,1	27,2	25,7	32,6	28,8	15,6
Primært driftsresultat	59	114	145	160	478	104
- Overskudsgrad (%)	10,3	18,5	22,0	21,1	18,3	15,7
EAC Industrial Ingredients						
Omsætning	283	294	316	311	1.204	321
- Vækst mod samme kv. sidste år (%)	18,9	15,7	22,0	21,0	19,4	13,4
Primært driftsresultat ¹⁾	27	24	25	22	98	27
- Overskudsgrad (%)	9,5	8,2	7,9	7,1	8,1	8,4
EAC Moving & Relocation Services						
Omsætning	122	149	178	143	592	136
- Vækst mod samme kv. sidste år (%)	2,5	8,8	1,3	3,6	6,9	11,5
Primært driftsresultat	6	16	25	13	60	7
- Overskudsgrad (%)	4,9	10,7	14,0	9,1	10,1	5,1
ØK's forretningssegmenter						
Omsætning	977	1.060	1.154	1.211	4.402	1.118
- Vækst mod samme kv. sidste år (%)	22,1	21,0	22,2	25,4	22,8	14,4
Primært driftsresultat ²⁾	92	154	195	195	645	138
- Overskudsgrad (%)	9,4	14,5	16,9	16,1	14,7	12,3
ØK-koncernen - Fortsættende forretninger						
Omsætning	977	1.060	1.154	1.211	4.402	1.118
- Vækst mod samme kv. sidste år (%)	22,1	35,1	21,0	2,2	25,4	22,8
Primært driftsresultat ²⁾	85	146	192	179	603	124
- Overskudsgrad (%)	8,7	13,8	16,6	14,8	13,7	11,1

1) Ekskl. en engangsfortjeneste fra finansielle aktiver disponible for salg:

- 1. kvartal 2007 DKK 3 mio.
- 2. kvartal 2007 DKK 6 mio.
- 2007 DKK 9 mio.

2) Inkl. en engangsfortjeneste fra finansielle aktiver disponible for salg:

- 1. kvartal 2007 DKK 3 mio.
- 2. kvartal 2007 DKK 6 mio.
- 2007 DKK 9 mio.

Kvartalsoversigt for koncernen i USD

(Urevideret)

USD mio.	* 2007				2008	
	Kvartal				Hele	Kvartal
	1	2	3	4	året	1
EAC Foods						
Omsætning	100,9	111,8	121,8	147,4	481,9	133,8
- Vækst mod samme kv. sidste år (%)						32,6
Primært driftsresultat	10,4	20,6	26,7	31,2	88,9	21,0
- Overskudsgrad (%)	10,3	18,4	21,9	21,2	18,4	15,7
EAC Industrial Ingredients						
Omsætning	53,8	55,0	59,2	61,1	229,1	65,1
- Vækst mod samme kv. sidste år (%)						21,0
Primært driftsresultat	5,2	5,2	5,9	4,2	20,5	5,4
- Overskudsgrad (%)	9,7	9,5	10,0	6,9	8,9	8,3
EAC Moving & Relocation Services						
Omsætning	22,7	28,6	34,7	28,8	114,8	27,6
- Vækst mod samme kv. sidste år (%)						21,6
Primært driftsresultat	1,1	3,1	4,9	2,6	11,7	1,3
- Overskudsgrad (%)	4,8	10,8	14,1	9,0	10,2	4,7
ØK's forretningssegmenter						
Omsætning	177,4	195,4	215,7	237,3	825,8	226,5
- Vækst mod samme kv. sidste år (%)						27,7
Primært driftsresultat	16,8	29,0	37,6	38,1	121,5	27,8
- Overskudsgrad (%)	9,5	14,8	17,4	16,1	14,7	12,3

* 2007 er omregnet til USD ved brug af 2008 kurser for alle ikke USD selskaber for at korrigere for kurseffekten ved omregning til USD.

Noter

Note 1 – Generelt

A/S Det Østasiatiske Kompagni (selskabet) med dattervirksomheder (samlet koncernen) fokuserer på tre forretninger:

- EAC Foods er integreret producent og distributør af forarbejdede kødprodukter i Venezuela,
- EAC Industrial Ingredients distribuerer ingredienser produceret af tredjeparter til forskellige brancher i Asien,
- EAC Moving & Relocation Services med aktiviteter inden for privatflytninger, kontorflytninger, arkivforvaltning og spedition.

Selskabet er et aktieselskab, der er registreret og hjemmehørende i Danmark. Hjemstedsadressen er Indiakaj 20, 2100 København Ø, Danmark.

Selskabet er børsnoteret på OMX Den Nordiske Børs København.

Tallene i delårsrapporten er angivet i DKK mio., medmindre andet er angivet.

Note 2 – Regnskabspraksis

Regnskabsgrundlag for delårsrapporten

Delårsrapporten omfatter et sammendraget koncernregnskab for A/S Det Østasiatiske Kompagni.

Delårsrapporten er aflagt i overensstemmelse med IAS 34 "Præsentation af delårsrapporter" som godkendt af EU og yderligere danske oplysningskrav til delårsrapporteringen for børsnoterede selskaber.

Delårsrapporten er aflagt efter samme regnskabspraksis som ØK's Årsrapport 2007.

Koncernregnskabet for ØK for 2008 aflægges i overensstemmelse med de internationale regnskabsstandarder (IFRS) som godkendt af EU samt yderligere danske oplysningskrav til årsrapporter for børsnoterede selskaber. De yderligere danske oplysningskrav er anført i IFRS-bekendtgørelsen udsendt af Erhvervs- og Selskabsstyrelsen i forbindelse med årsregnskabsloven.

For en beskrivelse af regnskabspraksis henvises der til omtalen på side 42-49 i ØK's Årsrapport 2007.

Væsentlige regnskabsmæssige skøn og vurderinger

ØK-gruppens skøn ved opgørelsen af den regnskabsmæssige værdi af aktiver og forpligtelser er baseret på forudsætninger, som afhænger af fremtidige begivenheder. Dette indebærer blandt andet værdiforringelsestest af immaterielle aktiver.

For en beskrivelse af risici henvises der til omtalen på side 48 i ØK's Årsrapport 2007.

Nye regnskabsstandarder

Siden udgangen af 2007 har IASB ikke stillet forslag om nye regnskabsstandarder. For en nærmere gennemgang af de nye regnskabsstandarder, som træder i kraft i 2008 eller senere se ØK's årsrapport 2007 side 48-49.

Note 3 – Opkøb af virksomheder

Note 3 følger på side 21.

Note 4 – Andre hensatte forpligtelser

Der har ikke været nogen væsentlige bevægelser siden slutningen af 2007 ud over korrektion for valutakurs-udvikling. For yderligere information, se ØK's Årsrapport 2007 side 61.

Note 5 – Eventualforpligtelser

Eventualforpligtelserne er uændrede fra ultimo 2007. For yderligere information, se ØK's Årsrapport 2007, side 69.

Note 3 – Opkøb af virksomheder

DKK mio.					2008
Opkøb af virksomheder					
Virksomhedens navn	Primær aktivitet	Erhvervelsesdato	Erhvervet andel	Kostpris	
Ikan Relocation Services Pvt. Ltd.	Udstationeringsydelser	24/01/2008	70%	22	
IR Moving Concepts Pvt. Ltd.	Flytteydelser	24/01/2008	70%	7	
I alt				29	
				I alt	
			Regnskabsmæssig værdi før opkøb	Dagsværdi pr. erhvervelsesdato	
Materielle anlægsaktiver			2	2	
Tilgodehavender			10	10	
Likvide beholdninger			3	3	
Hensatte forpligtelser, ekskl. udskudt skat			-3	-3	
Lån			-1	-1	
Leverandører af varer og tjenesteydelser samt anden gæld m.v.			-4	-4	
Nettoaktiver			7	7	
Minoritetsinteresser				-2	
ØK's andel af egenkapital				5	
Goodwill				24	
Købspris				29	
Fordeling af kontantvederlag:					
Kontantbetaling				29	
I alt				29	

EAC Moving & Relocation Services

EAC Moving & Relocation Services (Santa Fe Holdings Ltd.) har købt 70% af aktierne i to indiske selskaber, IR Moving Concepts Pvt. Ltd. og IKAN Relocation Services Pvt. Ltd., med i alt 137 medarbejdere i seks byer. De resterende aktieandele vil være ejet af den primære ledelse i de to selskaber. Santa Fe Holdings Ltd. har en option på køb af de resterende aktier efter tre år.

De to virksomheder oplever stærk vækst. EAC Moving & Relocation Services forventer, at virksomhederne kan opretholde stærk tocifret vækst fremover på grund-

lag af et stigende indisk BNP samt fortsatte investeringer i landet fra internationale selskaber, der udstationerer stadig flere medarbejdere.

De to virksomheder har et nært samarbejde og er associerede selskaber via fælles ejerskab. Fra de seks vigtige byer New Delhi, Mumbai, Bangalore, Hyderabad, Chennai og Pune tilbyder virksomhederne internationale og nationale flytte- og udstationeringsydelser til udstationerede medarbejdere i internationale selskaber og institutioner. De to virksomheder er allerede integreret i EAC Moving & Relocation Services' pan-asiatiske net-

værk med udbud af bl.a. udstationeringsydelser. Disse ydelser med høje avancer omfatter immigration, visa, arbejdstilladelser, hus- og skolesøgning, sprog- og kulturundervisning, hushjælp samt en række andre ydelser med henblik på at assistere de udstationerede medarbejdere og deres familier med at finde sig til rette.

Virksomhedernes EBIT-margin på 25% afspejler deres omdømme for høj kvalitet og effektivitet på et indisk udstationeringsmarked, der stadig er på et tidligt udviklingsniveau.

Ledespåtegning

Bestyrelse og direktion har dags dato behandlet og godkendt delårsrapporten for 1. kvartal 2008 for A/S Det Østasiatiske Kompagni.

Delårsrapporten, der omfatter et sammendraget koncernregnskab for A/S Det Østasiatiske Kompagni, er aflagt i overensstemmelse med de internationale regnskabsstandarder (IFRS) som godkendt af EU og supplerende danske oplysningskrav. Delårsrapporten er udarbejdet ifølge de samme regnskabsstandarder som ØK's Årsrapport 2007.

Vi anser den valgte regnskabspraksis for hensigtsmæssig, de regnskabsmæssige skøn for forsvarlige og den samlede præsentation af regnskabsmeddelelsen dækkende, og delårsrapporten giver således efter vor opfattelse et retvisende billede af koncernens aktiver, passiver, finansielle stilling samt af resultatet af koncernens aktiviteter og koncernens pengestrømme for 1. kvartal 2008.

Der er ikke udført revision eller review af delårsrapporten for 1. kvartal 2008 i henhold til de internationale revisionsstandarder eller internationale standarder for review af regnskaber.

København, den 8. maj 2008

A/S Det Østasiatiske Kompagni

Direktion

Niels Henrik Jensen

Bestyrelsen

Henning Kruse Petersen
Formand

Torsten Erik Rasmussen
Næstformand

Mats Lönnqvist

Preben Sunke

Connie Astrup-Larsen

Kontakt

A/S Det Østasiatiske Kompagni

East Asiatic House
Indiakaj 20
2100 København Ø
Danmark

Telefon + 45 3525 4300
Telefax + 45 3525 4313
www.eac.dk

Aktionærsekretariat:

Telefon + 45 3525 4300
Telefax + 45 3525 4313
investorinformation@eac.dk

Plumrose Latinoamericana C.A.

Edificio Plumrose
Urbanización Los Ruices Sur
Prolongacion Avenida Trieste Cruce con Calle Miranda
Caracas 1071
Venezuela

Postadresse:

Plumrose Latinoamericana C.A.
P.O. Box 3941
Caracas 1010-A
Venezuela

Telefon + 58 212 273 8711
Telefax + 58 212 256 0025
www.plumrose.com

The East Asiatic (Thailand) Public Company Ltd.

1168/98-100 Lumpini Tower, 33rd Floor
Rama IV Road, Kwang Thungmahamek
Khet Sathorn
Bangkok 10120
Thailand

Postadresse:

P.O. Box 228
Bangrak
Bangkok 10500
Thailand

Telefon + 66 2689 5999
Telefax + 66 2689 5888
www.eac.co.th

Santa Fe Transport International Ltd.

18 Floor, C.C. Wu Building
302-308 Hennessy Road
Wanchai
Hong Kong

Telefon + 852 2574 6204
Telefax + 852 2834 5380
www.santafe.com.hk