

Delårsrapport H1

30. juni 2008



ØK



Indhold

3 Regnskabsmæssige resultater i 1. halvår 2008

Udsigterne for 2008

Fremlægelse af halvårsrapporten

Kontaktpersoner

4 Hoved- og nøgletal for koncernen

5 Ledelsens regnskabsberetning for perioden 1. januar 2008 – 30. juni 2008

Segmenter

Foods

Industrial Ingredients

Moving & Relocation Services

9 Koncernregnskab for 1. halvår 2008

Resultatopgørelse

Balance

Pengestrømme

Udbytte

Begivenheder efter balancedagen

Andre koncernanliggender

11 Koncernstrategi

12 Ledelsens udsagn om fremtiden – risici og usikkerhed

12 Finanskalender 2008

13 Halvårsrapport

Resultatopgørelse for koncernen

Koncernbalance - Aktiver

Koncernbalance - Egenkapital og forpligtelser

Egenkapitalopgørelse for koncernen

Pengestrømsopgørelse for koncernen

Kvartalsoversigt for koncernen i DKK

Kvartalsoversigt for koncernen i USD

Noter

Generelt

Regnskabspraksis

Opkøb af virksomheder

Andre hensatte forpligtelser

Eventualforpligtelser

16 Ledelsespåtegning

23 Kontakt

Regnskabsmæssige resultater i 1. halvår 2008

Primært driftsresultat (EBIT) H1, DKK mio.



14%

ØK-koncernen opnåede en omsætning på DKK 2,3 mia. – en stigning på 16% i forhold til 1. halvår 2007. Det primære driftsresultat steg med 14% til DKK 264 mio. på baggrund af et stærkt resultat af EAC Foods understøttet af gode resultater i de to øvrige forretninger.



23%

EAC Foods opnåede en omsætningsvækst på 36% i USD i forhold til 1. halvår 2007. Det primære driftsresultat i USD steg med 41%.



-4%

EAC Industrial Ingredients opnåede en omsætningsvækst på 25% i lokale valutaer i forhold til 1. halvår 2007. Det primære driftsresultat i lokale valutaer steg med 4% reguleret for engangsposter.



9%

EAC Moving & Relocation Services opnåede en omsætningsvækst på 19% i lokale valutaer i forhold til 1. halvår 2007. Det primære driftsresultat i lokale valutaer steg med 16%.

Udsigterne for 2008

Koncernen fastholder forventningerne til tocifret omsætningsvækst – både i lokale valutaer og i DKK til ca. DKK 5,2 mia. (DKK 4,4 mia.).

Koncernen forventer et primært driftsresultat (EBIT) før engangsposter på ca. DKK 540 mio. (DKK 594 mio.) som i de hidtidige forventninger.

ØK's andel af resultat efter skat fra associerede virksomheder opjusteres til DKK 30 mio. (DKK 25 mio. i de hidtidige forventninger).

Koncernens resultat før skat (EBT) forventes at blive omkring DKK 490 mio.

Minoritetsinteresserne forventes at beløbe sig til omkring DKK 30 mio.

Koncernforventningerne for resten af 2008 er baseret på en gennemsnitlig valutakurs på DKK/USD 480,00 (uændret fra de tidligere forventninger).

Der forventes ingen justering af den officielle valutakurs i Venezuela (VEF/USD 2,15).

Fremlægelse af delårsrapporten

Delårsrapporten H1 2008 vil blive fremlagt af adm. direktør & CEO Niels Henrik Jensen og Group CFO Michael Østerlund Madsen den 13. august 2008 kl. 13:00 (dansk tid) på First Hotel Skt. Petri, Krystalgade 22, København. Præsentationen kan ses direkte via følgende link: <http://webcast.zoomvision.se/denmark/clients/EAC/080813/> og på ØK's hjemmeside (www.eac.dk).

For yderligere information, kontakt:

Adm. direktør & CEO
Niels Henrik Jensen
+45 35 25 43 00
+45 20 23 21 88 (mobil)
nhj@eac.dk

Group CFO
Michael Østerlund Madsen
+45 35 25 43 00
+45 20 41 09 57 (mobil)
mom@eac.dk

Yderligere oplysninger om ØK-koncernen fås på koncernens hjemmeside: www.eac.dk

Det skal bemærkes, at sammenligningstallene for 2007 er anført i parentes. Alle valutakursreguleringer vedrører omregning fra rapporteringsvalutaerne, medmindre andet er anført.

Hoved- og nøgletal for koncernen

(urevideret)

DKK mio.	1. halvår		2. kvartal		Hele året 2007
	2008	2007	2008	2007	
RESULTATOPGØRELSE					
Omsætning	2.347	2.038	1.229	1.060	4.402
Primært driftsresultat (EBIT)	264	228	140	143	603
Resultat af finansielle poster	-52	-5	-18	-7	-37
Andel af nettoresultat i associerede virksomheder	14	13	6	6	27
Fortjeneste ved salg af associerede virksomheder	5		5		15
Resultat før skat (EBT)	231	236	133	142	608
Skat	64	61	31	35	139
Resultat af fortsættende forretninger	167	175	102	107	469
Resultat af ophørende forretninger		12		12	4
Nettoresultat	167	187	102	119	473
Minoritetsinteresser	22	17	13	11	43
Aktionærer i moderselskabet ØK	145	170	89	108	430
Indtjening pr. aktie i de fortsættende forretninger	10,6	10,5			29,0
Indtjening pr. aktie (udvandet) i de fortsættende forretninger	10,5	10,4			28,9

DKK mio.	30.06		30.06		31.12 2007
	2008	2007	2008	2007	
BALANCE					
Samlede aktiver			2.797	2.902	2.687
Omsætningsformue			958	676	835
Rentebærende nettogæld, ultimo			38	-771	-207
Rentebærende nettogæld, gennemsnit			-84	-762	-476
Indvesteret kapital			1.462	1.046	1.349
Minoritetsinteresser			88	113	110
ØK's andel af egenkapital			1.404	1.834	1.531
Likvide og bundne midler			483	472	543
Bundne midler				450	3
Kapitalandele i immaterielle og materielle anlægsaktiver			148	96	234
PENGESTRØMME					
- Driften			10	223	284
- Investering			-60	-58	304
- Finansiering			44	-244	-579
NØGLETAL					
Overskudsgrad (%)			11,2	10,6	13,7
Soliditetsgrad (%)			50,2	63,2	57,0
Forrentning af investeret kapital (%) på årsbasis			37,6	41,6	50,9
Forrentning af egenkapital (%) på årsbasis			19,8	18,7	25,9
Indre værdi pr. aktie (udvandet) på årsbasis			102,1	122,0	104,0
Kurs pr. aktie			328,0	303,5	397,5
Egne aktier			1.280.275	1.670.020	1.280.275
Antal medarbejdere, ultimo			5.499	4.713	5.027
Ultimokurs DKK/USD			473,10	551,07	507,53
Gennemsnitlig kurs DKK/USD			486,55	559,66	542,96

Detaljeret resultatopgørelse, balance, egenkapitalopgørelse og pengestrømsopgørelse findes på side 13-17. Nøgletallene er beregnet i henhold til Finansanalytikerforeningens vejledning.

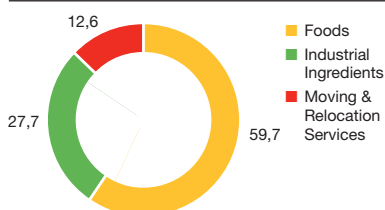
Ledelsens regnskabsberetning for perioden 1. januar 2008 – 30. juni 2008

Segmentomsætning og primært driftsresultat (EBIT)

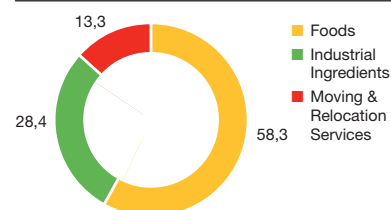
DKK mio.	Omsætning			Primært driftsresultat (EBIT)		
	H1 2008	H1 2007	Ændring i %	H1 2008	H1 2007	Ændring i %
Foods	1.400	1.189	17,7	212	173	22,5
Industrial Ingredients	651	577	12,8	49	51	-3,9
Moving & Relocation Services	296	271	9,2	24	22	9,1
Forretningssegmenter	2.347	2.037	15,2	285	246	15,9



Omsætning pr. forretningssegment
1. halvår 2008, i %



Omsætning pr. forretningssegment
1. halvår 2007, i %



Foods

Resultatopgørelse

Omsætningen i 1. halvår 2008 steg med 17,7% i forhold til 1. halvår 2007 og nåede op på DKK 1.400 mio. Målt i USD steg omsætningen med 35,6%.

Stigninger i salgspriser og markedsføringsaktiviteter samt lanceringen af nye "deviled ham"-produkter bidrog til den øgede omsætning i 1. halvår 2008.

Også den totale solgte mængde bidrog til den positive salgsudvikling. Væksten var på 15% i forhold til 1. halvår 2007 og kan især henføres til øget salg af dyrefoder. Salget til de statsejede detailkæder fortsatte.

Adskillige nye produkter vil blive lanceret i løbet af andet halvår som planlagt. Størstedelen af de nye produkter retter sig mod premium-segmentet og vil blive lanceret under Plumrose-varemærket. Lanceringerne vil blive understøttet af intensive marketingaktiviteter.

Primært driftsresultat for 1. halvår 2008 steg med 22,5% i DKK og med 41,0% i USD til DKK 212 mio. Stigningen skyldes især fortsat høj efterspørgsel efter premium-produkter samt fremragende resultater for svinefarmene og foderfabrikken.

Balance

Omsætningsformuen steg med 28% i USD primært på baggrund af højere aktivitetsniveau.

Varebeholdninger var 43% højere end ultimo 2007 på grund af:

- Højere priser på foderbeholdninger
- Øgede lagerbeholdninger i svinefarmene som følge af deres udvidelse
- Højere priser på svin
- Lageropbygning forud for julesalget

Investeret kapital steg med 26% i USD primært på baggrund af stigningen i omsætningsformuen, samt investeringer til at øge kapaciteten i produktionsfaciliteter, svinefarme og foderfabrikken.

Forrentning af investeret kapital blev 49,4% på årsbasis. Reduktionen i forhold til ultimo 2007 skyldes primært højere investeringer i omsætningsformuen.

Investeringer i anlægsaktiver beløb sig til DKK 112 mio., hvoraf DKK 29 mio. blev investeret i svinefarme og foderfabrikken. De resterende DKK 83 mio. blev investeret i produktions- og distributionsfaciliteter.

Udvidelsen af de to svinefarme forløber planmæssigt, og projektet vil øge kapaciteten med ca. 15% til ca. 240.000 svin om året. Kapacitetsforøgelsen forventes gradvis at få effekt fra 4. kvartal 2008.

Installering af nye maskiner og produktionslinier vil forøge produktionskapaciteten fra ca. 62.000 tons om året i 2007 til 94.000 tons om året ved udgangen af 2009.

Investeringer på omkring USD 120 mio. vil blive gennemført i løbet af 2008-2012 med henblik på en gennemgribende modernisering og yderligere kapacitetsudvidelse af fabrikken samt opførelse af et nyt centrallager.

Udsigterne for 2008

Regeringen i Venezuela arbejder fortsat på at reducere den overskydende likviditet for at lette inflationspresset. Dette har stabiliseret Bolivarens værdi på det parallelle marked og er begyndt at påvirke efterspørgslen.

Sideløbende hermed bidrager en betydelig import af alle typer fødevarer til, at fødevaremanglen først på året nu mindskes, hvilket lægger pres på priserne på svin.

I udsigterne forventes det, at denne udvikling fortsætter resten af året, og på denne baggrund fastholder EAC Foods forventningen om en stigning i omsætningen på ca. 40% i USD og en overskudsgrad på ca. 13%.

DKK mio.	H1 2008	H1 2007	Ændring	Q2 2008	Q2 2007	Ændring	Hele året 2007
Omsætning	1.400	1.189	17,7%	739	617	20,0%	2.606
Primært driftsresultat	212	173	22,5%	108	114	-5,3%	478
Overskudsgrad (%)	15,1	14,6	0,5pp	14,6	18,5	-3,9pp	18,3
Omsætningsformue	568	361	57,3%				477
Investeret kapital	928	581	57,1%				787
Forrentning af investeret kapital (%) på årsbasis	49,4	57,2	-7,3pp				67,6

Industrial Ingredients

Resultatopgørelse

Omsætningen i 1. halvår 2008 steg med 12,8% i forhold til 1. halvår 2007 til DKK 651 mio. Målt i lokale valutaer var væksten på 25,3%.

I Thailand var væksten i omsætningen under fortsat pres på grund af den usikre politiske situation og udskiftningen af to leverandører. Lavere priser på metal på verdensmarkedet påvirkede også omsætningen. Til trods for dette blev resultatet for 2. kvartal 2008 bedre end 1. kvartal 2008, og stigningen i omsætningen for 1. halvår 2008 i THB blev på 3%.

På de øvrige sydøstasiatiske markeder steg omsætningen med 59% i lokale valutaer og fortsatte dermed udviklingen fra 1. kvartal.

Væksten var især bemærkelsesværdig i Indonesien, hvor der er opnået en succesfuld udvikling igennem de seneste år som resultat af en målrettet strategi om at etablere dækning over hele landet. Med syv kontorer og tilbud om 24-timers service henter den indonesiske forretning i dag 50% af omsætningen uden for hovedstaden Jakarta.

Væksten var også høj i Malaysia (som følge af opkøbet af Akashi Group i 3. kvartal 2007), Filippinerne og Vietnam. Efter spørgslen på ingredienser fra fødevarer-, plastik- og gummiindustrien udviklede sig positivt i hele regionen.

I Indien faldt omsætningen med 25% i INR i forhold til 1. halvår 2007. Denne udvikling skal dog ses i forhold til et exceptionelt stærkt 1. kvartal 2007 og forsat ugunstige forsyningsforhold i 1. halvår 2008.

Det primære driftsresultat på DKK 49 mio. var 3,9% lavere end 1. halvår 2007, men udgjorde en vækst på 4,1% i lokale valutaer.

Stigningen skyldtes især stærk vækst på de øvrige markeder i Sydøstasien.

Opkøbene i andet halvår af 2007 i Malaysia, Filippinerne og Bangladesh bidrog alle positivt til det primære driftsresultat. Som forventet blev overskudsgraden påvirket af integrationen af opkøbene, som på grund af produktmiks og forretningsmodeller endnu ikke genererer den samme høje overskudsgrad som gennemsnittet af Industrial Ingredients' forretninger.

Balance

Omsætningsformuen steg med 23% i lokale valutaer i forhold til ultimo 2007 primært som følge af det højere aktivitetsniveau.

Investeret kapital steg med 17% i lokale valutaer i forhold til ultimo 2007 primært som følge af stigningen i omsætningsformuen.

Forrentningen af investeret kapital blev 24,7% på årsbasis. Nedgangen i forhold til ultimo 2007 skyldes i hovedsagen højere investeringer i omsætningsformuen.

Investeringer i materielle anlægsaktiver beløb sig til DKK 8 mio.

Udsigterne for 2008

EAC Industrial Ingredients forventer fortsat en omsætningsvækst på ca. 22% i lokale valutaer. Forventningen om en overskudsgrad på over 7% fastholdes.

DKK mio.	H1 2008	H1 2007	Ændring	Q2 2008	Q2 2007	Ændring	Hele året 2007
Omsætning	651	577	12,8%	330	294	12,2%	1.204
Primært driftsresultat	49	* 51	-3,9%	22	*24	-8,3%	**98
Overskudsgrad (%)	7,5	8,8	-1,3pp	6,7	8,2	-1,5pp	8,1
Omsætningsformue	334	275	21,5%				311
Investeret kapital	403	308	30,8%				390
Forrentning af investeret kapital (%) på årsbasis	24,7	38,6	-13,9pp				33,3

* Korrigeret for engangsposter på DKK 3 mio. fra finansielle aktiver disponible for salg

** Korrigeret for engangsposter på DKK 9 mio. fra finansielle aktiver disponible for salg

Moving & Relocation Services

Resultatopgørelse

Omsætningen steg i 1. halvår 2008 med 9,2% i forhold til 1. halvår 2007 til DKK 296 mio. I lokale valutaer blev stigningen på 19,0%.

Til trods for et mindre fald i momentum for flytninger til Asien i 1. halvår 2008 oplevede forretningen et højere aktivitetsniveau både i flytteforretningen og for udstationeringsydelser med høje marginer. Arkivforvaltningsforretningen opnåede også tocifret vækst i både omsætning og volumen, hvilket alt sammen bidrog til væksten i omsætningen.

Integrationen af de to virksomheder i Indien forløb planmæssigt, og alle driftssystemer er nu implementeret. De tre forretninger i Vietnam, Taiwan og Korea kører også efter planen. Størrelsesmæssigt er forretningerne stadig små, men den geografiske ekspansion udgør et vigtigt element i forretningsstrategien, hvilket værdsættes af de multinationale erhvervskunder.

Et andet proaktivt initiativ for at imødekomme krav fra disse kunder er målbar sikring af fortløbig information og data. For at sikre dette opnåede EAC Moving & Relocation Services ISO 27001 godkendelse af forretningen i Hong Kong, og certificeringen vil blive gennemført i Beijing, Shanghai, Singapore og Japan senere i år.

Denne certificering vil sikre, at EAC Moving & Relocation Services fremover fastholder sin markedsledende position i Asien ved at være på forkant med kundernes fremtidige krav. EAC Moving & Relocation Services har nu implementeret følgende kvalitetssikringsstandarder: ISO9001 2000 (Virksomheds-certificering, Kvalitet & Process Management), ISO 14001 (Miljø), ISO 27001 (Datasikring), FAIMISO (Kvalitet, Miljø & Risk Management).

Det primære driftsresultat steg med 9,1% i DKK og med 16,2% i lokale valutaer.

Balance

Omsætningsformuen steg med 29% i forhold til ultimo 2007 i lokale valutaer på grund af et højere aktivitetsniveau og ekspansion på nye markeder.

Den investerede kapital var 48% højere end ultimo 2007 i lokale valutaer som følge af virksomhedsopkøb og den førnævnte stigning i driftskapitalen.

Forrentning af investeret kapital blev 43,4% på årsbasis, hvilket er lidt lavere end ultimo 2007 på grund af en højere omsætningsformue.

Investeringer i immaterielle - og materielle aktiver beløb sig til DKK 28 mio., hvoraf DKK 25 mio. relaterer sig til opkøbet af de to indiske virksomheder.

Udsigterne for 2008

Omsætningen forventes at stige med 16% i lokale valutaer, og overskudsgraden forventes at blive ca. 10%, uændret i forhold til de tidligere forventninger.

DKK mio.	H1 2008	H1 2007	Ændring	Q2 2008	Q2 2007	Ændring	Hele året 2007
Omsætning	296	271	9,2%	160	149	7,4%	592
Primært driftsresultat	24	22	9,1%	17	16	6,3%	60
Overskudsgrad (%)	8,1	8,1	0,0pp	10,6	10,7	-0,1pp	10,1
Omsætningsformue	57	41	39,0%				47
Investeret kapital	125	92	35,9%				92
Forrentning af investeret kapital (%) på årsbasis	43,4	48,5	-5,1pp				66,3

Koncernregnskab for 1. halvår 2008

Regnskabsmæssige resultater

Resultatopgørelse

Omsætningen i 1. halvår 2008 blev DKK 2.347 mio. (DKK 2.038 mio.) svarende til en stigning på 15% målt i DKK og 31% i lokale valutaer.

Administrationsomkostningerne steg til DKK 144 mio. (91 mio.) som følge af en omfordeling af omkostningsgrupper hos EAC Foods og EAC Industrial Ingredients. Dette medførte en tilsvarende reduktion i vareforbrug og salgs- og distributionsomkostninger.

Det primære driftsresultat (EBIT) for koncernen blev DKK 264 mio. (DKK 228 mio.), hvilket svarer til en stigning på 16% i DKK og 28% i lokale valutaer på baggrund af et fremragende resultat hos EAC Foods understøttet af gode resultater i de to andre forretninger.

Resultatet af de finansielle poster blev en udgift på DKK 52 mio. (DKK 5 mio.) primært som følge af:

- Højere finansielle omkostninger i EAC Foods som følge af højere gæld og højere rentesatser.
- Skat på finansielle transaktioner i EAC Foods. Med virkning fra den 12. juni 2008 er skatten på finansielle transaktioner i Venezuela ophævet.
- Urealiserede kurstab sammenholdt med 1. halvår 2007 hovedsagligt fra 1. kvartal 2008.

Andel af resultat i associerede virksomheder for koncernen blev DKK 14 mio. (DKK 13 mio.), hvoraf DKK 13 mio. vedrører Thailand. Gevinst fra salg af associerede virksomheder på DKK 5 mio. vedrører det associerede selskab INEOS Asiatic Chemical Company Limited, Thailand.

Skat af resultat udgjorde DKK 64 mio. (DKK 61 mio.), hvoraf DKK 5 mio. (DKK 3 mio.) var udbytteskat. Øvrige omsætningsbaserede, indirekte skatter i EAC Foods beløb sig til DKK 18 mio. (DKK 13 mio.). Dette resulterede i en effektiv skat-

teprocent på 19% (20%) eksklusiv ovennævnte skatter og associerede selskaber.

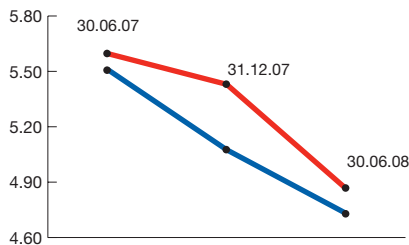
Nettoresultatet blev DKK 167 mio. imod DKK 187 mio. i 1. halvår 2007.

Minoritetsinteressernes andel var DKK 22 mio. eller en stigning på DKK 5 mio., der kan henføres til den fortsat høje lønsomhed i Procer-svinefarmen i Venezuela.

Moderselskabets aktionærandel af nettoresultatet blev DKK 145 mio. (DKK 170 mio.).

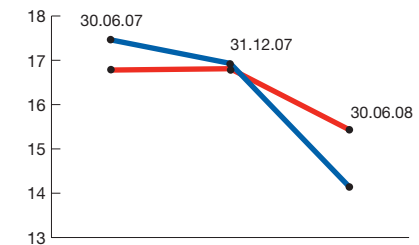
Valutakurseffekt, DKK mio.	Omsætning	Primært driftsresultat (EBIT)
1. halvår 2007	2.038	228
Valutakurseffekt	-312	-33
Realvækst	621	69
1. halvår 2008	2.347	264

Valutakurs DKK/USD



■ Ultimokurs DKK/USD
■ Gennemsnitlig kurs DKK/USD

Valutakurs DKK/THB



■ Ultimokurs DKK/THB
■ Gennemsnitlig kurs DKK/THB

DKK mio.	H1 2008	H1 2007
Samlet finansiell indtægt	7	14
Finansiell omkostning		
Finansiell omkostning	-28	-14
Finansiell transaktionsskat	-15	0
Urealiseret kursregulering og kurstab	-16	-5
Samlede finansielle omkostninger	-59	-19
Finansieringsomkostninger og -indtægter, netto	-52	-5

DKK mio.	H1 2008	H1 2007
Skat	64	61
Udbytteskat	5	3
Omsætningsbaserede, indirekte skatter	18	13
Selskabsskat	41	45
Resultat før skat, ekskl. associerede selskaber	212	223
Effektiv skattesats	19%	20%

Balance

De samlede aktiver på DKK 2,8 mia. var DKK 0,1 mia. højere end 2007 eller 15% højere i lokale valutaer.

Omsætningsaktiverne på DKK 2,0 mia. var DKK 0,1 mia. højere i forhold til ultimo 2007 eller 18% i lokale valutaer.

Varebeholdninger på DKK 654 mio. (DKK 522 mio.) steg med 41% siden ultimo 2007 i lokale valutaer primært vedrørende EAC Foods¹⁾ og sekundært relateret til EAC Industrial Ingredients.

Ved udgangen af 1. halvår 2008 beløb aktiver bestemt for salg sig til DKK 0 mio. (DKK 67 mio.) efter frasalg af ejendomme i den 60-procentejede, malaysiske virksomhed, EAC Holdings Sdn. Bhd., og salget af den associerede virksomhed INEOS Asiatic Chemical Company Limited, Thailand.

Egenkapital

Egenkapitalen faldt med DKK 148 mio. primært som følge af udbytte betaling og en negativ valutakurseffekt på DKK 135 mio. som følge af svækkelsen af THB og USD i forhold til DKK.

Udbytte

På generalforsamlingen den 3. april 2008 blev der godkendt et udbytte på DKK 10,00 pr. aktie, som efterfølgende blev udbetalt til aktionærerne.

Kortfristede forpligtelser

Lån steg til DKK 431 mio. (DKK 281 mio.), hvilket svarer til en stigning på 72% korrigeret for valutakursudviklingen. Stigningen skyldes især øget selvfinansiering i EAC Industrial Ingredients og øgede lån i EAC Foods til investeringsformål, finansiering af driftskapital og udbetaling af udbytte på DKK 31 mio. til minoritetsaktionæren i Procer-svinefarmen.

Omsætningsformue på DKK 1,0 mia. var 29% højere end ultimo 2007 i lokale valutaer¹⁾.

Investeret kapital på DKK 1,5 mia. var 21% over ultimo 2007 korrigeret for valutakurseffekt¹⁾.

Forrentning af investeret kapital var 37,6% på årsbasis.

Pengestrømme

Pengestrømmen fra **driften** var positiv med DKK 10 mio., selvom den blev negativt påvirket af betaling af selskabsskat på DKK 109 mio. primært i Venezuela, og en negativ udvikling i driftskapital på DKK 104 mio. hovedsagligt vedrørende stignende varebeholdninger i EAC Foods.

De udgående pengestrømme fra **investeringer** på DKK 60 mio. kan primært henføres til:

- Investeringer i materielle anlægsaktiver på DKK 124 mio. i EAC Foods
- Overtagelse af aktiviteter i Indien til DKK 25 mio. af EAC Moving & Relocation Services.

Ovennævnte udlignes delvist af frasalg af ejendomme i Malaysia med en likviditetspåvirkning på DKK 60 mio.

De indgående pengestrømme fra **finansielle aktiviteter** på DKK 44 mio. skyldtes øget optagelse af lån, som blev delvist udlignet af udbyttebetaling til aktionærer og minoritetsaktionærer.

Begivenheder efter balancedagen

Annullering af egne aktier

Godkendelsen på generalforsamlingen den 3. april 2008 om at annullere 946.275 egne aktier svarende til en nedsettelse af aktiekapitalen med ca. DKK 66 mio. blev gennemført den 25. juli 2008 efter udløb af en tre måneders proklamafrist.

Der har ikke været andre væsentlige begivenheder efter balancedagen for delårsrapporten for 1. halvår 2008.

Andre koncernanliggender

Aktiebaseret vederlag

ØK har en aktieoptionsordning, hvorunder ledelsen og visse andre ledende medarbejdere i ØK-koncernen tildeles aktieoptioner. På generalforsamlingen den 3. april 2008 blev de overordnede retningslinier for incitamentsafkløning vedtaget. For yderligere information, se ØK's Årsrapport 2007, side 54.

Bestyrelsesbeslutninger

Beslutninger i bestyrelsen i løbet af 1. halvår 2008 er beskrevet i de pågældende segmentafsnit, medmindre de allerede er nævnt i Delårsrapporten for 1. kvartal 2008. Bestyrelsen har ikke truffet yderligere beslutninger i 1. halvår 2008.

Corporate Governance

ØK lægger vægt på at opretholde en gennemskuelig og effektiv ledelsesform, der er tilpasset koncernens aktuelle behov og strategi. ØK-koncernen er grundlæggende enig i de fleste af de anbefalinger vedr. Corporate Governance, som er givet af OMX Den Nordiske Børs København. I overensstemmelse med ØK's mål om at skabe maksimal værdi for aktionærerne overvejer koncernen løbende, hvordan Corporate Governance kan bidrage til opnåelse af dette mål. For yderligere information, se ØK's Årsrapport 2007, side 33-34.

1) For yderligere information jf. de enkelte segmentafsnit.

Koncernstrategi

Vækst og værdiskabelse

ØK-koncernens strategi omfatter vækststrategier for hver af de tre forretninger, herunder tiltag om organisk vækst som f.eks. innovation af produkter og services, kapacitetsopgraderinger og geografisk ekspansion.

Herudover vil ØK proaktivt søge opkøbsmuligheder, som giver meningsfuld værdiskabelse og komplementerer de eksisterende forretningers produkter, ydelser og geografiske dækning.

Vækstinitiativerne vil tage afsæt i de eksisterende forretningsmodeller med henblik på at videreudvikle dem yderligere, men attraktive muligheder på nært beslægtede områder, hvor de eksisterende kompetencer kan tilføre værdi, kan også blive relevante.

For yderligere information om ØK-koncernens strategi, se ØK's Årsrapport 2007, side 6-7.

Ledelsens udsagn om fremtiden – risici og usikkerhed

Delårsrapporten for 1. halvår 2008 indeholder udsagn om fremtiden, herunder forudsigelser vedrørende fremtidig omsætning og primært driftsresultat. Sådanne udsagn er forbundet med risici og usikkerheder omkring forskellige faktorer, hvoraf mange ligger uden for ØK-koncernens kontrol, der kan forårsage, at de faktiske resultater afviger væsentligt fra de forudsigelser, der anføres i delårsrapporten. Faktorer, der kan påvirke forventnin-

gerne, omfatter bl.a. de generelle økonomiske og forretningsmæssige forhold, valutakursudsving, efterspørgsel og konkurrencemæssige forhold.

Delårsrapporten for 1. halvår 2008 offentliggøres på dansk og engelsk. I tilfælde af uoverensstemmelser mellem den danske og den engelske tekst, er den danske tekst gældende.

Finanskalender 2008

Resultatopgørelse for koncernen

(urevideret)

DKK mio.	1. halvår		Q2		Hele året
	2008	2007	2008	2007	2007
Fortsættende forretninger					
Omsætning	2.347	2.038	1.229	1.060	4.402
Vareforbrug	1.638	1.471	865	747	3.084
Bruttoresultat	709	567	364	313	1.318
Salgs- og distributionsomkostninger	304	262	155	131	531
Administrationsomkostninger	144	91	71	49	210
Andre driftsudgifter	1	2		1	2
Andre driftsindtægter	4	13	2	8	19
Fortjeneste ved salg af finansielle aktiver disponible for salg		3		3	9
Primært driftsresultat	264	228	140	143	603
Finansielle omkostninger og indtægter	-52	-5	-18	-7	-37
Andel af resultat i associerede virksomheder	14	13	6	6	27
Fortjeneste ved salg af associerede virksomheder	5		5		15
Resultat før skat (EBT)	231	236	133	142	608
Skat af resultat	64	61	31	35	139
Resultat af fortsættende forretninger	167	175	102	107	469
Ophørende forretninger					
Primært driftsresultat		12		12	2
Finansielle omkostninger og indtægter					1
Resultat før skat					3
Skat af resultat					-1
Resultat af ophørende forretninger		12		12	4
Årets resultat	167	187	102	119	473
Fordelt på:					
Minoritetsinteresser	22	17	13	11	43
Moderselskabet ØK's aktionærer	145	170	89	108	430
Indtjening pr. aktie (DKK)					
fra fortsættende forretninger	10,6	10,5			29,0
fra ophørende forretninger	0,0	0,8			0,3
Indtjening pr. aktie, udvandet (DKK)					
fra fortsættende forretninger	10,5	10,4			28,9
fra ophørende forretninger	0,0	0,8			0,3

Koncernbalance - Aktiver

(urevideret)

DKK mio.	30.06 2008	30.06 2007	31.12 2007
Langfristede aktiver			
Immaterielle anlægsaktiver	103	63	92
Materielle anlægsaktiver	583	534	535
Svinebestande	11	8	9
Kapitalandele i associerede virksomheder	55	103	60
Andre investeringer	9	26	11
Udskudt skat	52	16	52
Tilgodehavender	1	1	1
Langfristede aktiver i alt	814	751	760
Kortfristede aktiver			
Varebeholdninger	654	505	522
Tilgodehavender fra salg og tjenesteydelser	714	595	651
Andre tilgodehavender	132	129	141
Likvide beholdninger	483	472	543
Bundne midler		450	3
	1.983	2.151	1.860
Aktiver bestemt for salg			67
Kortfristede aktiver i alt	1.983	2.151	1.927
Aktiver i alt	2.797	2.902	2.687

Koncernbalance - Egenkapital og forpligtelser

(urevideret)

DKK mio.	30.06 2008	30.06 2007	31.12 2007
Egenkapital			
Aktiekapital	1.052	1.169	1.052
Andre reserver	-197	2	-62
Overført resultat	550	663	541
ØK's andel af egenkapitalen	1.405	1.834	1.531
Minoritetsinteresser	88	113	110
Egenkapital i alt	1.493	1.947	1.641
Forpligtelser			
Langfristede forpligtelser			
Lån	90	53	58
Hensættelse til udskudt skat	2	1	2
Andre hensatte forpligtelser	40	14	35
Langfristede forpligtelser i alt	132	68	95
Kortfristede forpligtelser			
Leverandører af vare- og tjenesteydelser	411	425	338
Anden gæld	267	305	205
Selskabsskat	51	51	115
Lån	431	98	281
Andre hensatte forpligtelser	12	8	12
Kortfristede forpligtelser i alt	1.172	887	951
Forpligtelser i alt	1.304	955	1.046
Egenkapital og forpligtelser i alt	2.797	2.902	2.687

Egenkapitalopgørelse for koncernen

(urevideret)

DKK mio.	Aktie- kapital	Sikrings- reserve	Omreg- nings- reserve	Dags- værdi- regulering	Overført resultat	ØK's andel af egen- kapitalen	Minori- tets- interesser	Egen- kapital i alt
Balance pr. 1. januar 2008	1.052	15	-77		541	1.531	110	1.641
Forskel ved omregning af regnskaber aflagt i udenlandsk valuta			-128			-128	-4	-132
Regulering af urealiserede kursgevinster på langfristede lån og mellemværender, der kurssikrer nettoinvesteringer		-7				-7		-7
Aktiebaseret vederlag					1	1		1
Nettoindkomst indregnet direkte i egenkapitalen		-7	-128		1	-134	-4	-138
Årets resultat					145	145	22	167
Totalindkomst for perioden		-7	-128		146	11	18	29
Udbytte til aktionærerne					-137	-137	-40	-177
Andre egenkapitalforskydninger					-137	-137	-40	-177
Balance pr. 30. juni 2008	1.052	8	-205	0	550	1.405	88	1.493

Balance pr. 1. januar 2007	1.169	12	-37	11	642	1.797	104	1.901
Forskel ved omregning af regnskaber aflagt i udenlandsk valuta			19			19	-1	18
Værdiregulering, andre investeringer				-2		-2		-2
Værdiregulering, overført til resultatopgørelsen				-3		-3		-3
Regulering af urealiserede kursgevinster på langfristede lån og mellemværender, der kurssikrer nettoinvesteringer		2				2		2
Aktiebaseret vederlag					1	1		1
Nettoindkomst indregnet direkte i egenkapitalen		2	19	-5	1	17		17
Årets resultat					170	170	17	187
Totalindkomst for perioden		2	19	-5	171	187	17	204
Udbetalt udbytte					-150	-150	-8	-158
Andre egenkapitalforskydninger					-150	-150	-8	-158
Balance pr. 30. juni 2007	1.169	14	-18	6	663	1.834	113	1.947

Pengestrømsopgørelse for koncernen

(urevideret)

DKK mio.	30.06.2008	30.06.2007	31.12.2007
Pengestrømme fra driften			
Periodens resultat	167	187	473
Reguleret for:			
Af- og nedskrivninger ved ændringer i dagsværdierne	40	37	73
Andre ikke-kontante poster	64	19	86
Ændring i driftskapital	-117	15	-259
Betalt selskabsskat	-109	-36	-75
Finansielle omkostninger	-42	-14	-40
Finansielle indtægter	7	15	26
Pengestrømme fra driften	10	223	284
Investeringer			
Udbytte fra associerede virksomheder	13	5	16
Investeringer i materielle anlægsaktiver	-124	-95	-202
Salg af anlægsaktiver	61	15	21
Køb af virksomheder	-25	-1	-37
Salg af associerede virksomheder	14		26
Salg af ophørte aktiviteter		12	13
Bundne midler			447
Salg af finansielle anlægsaktiver	1	6	20
Pengestrømme fra investeringer	-60	-58	304
Pengestrømme fra drift og investeringer	-50	165	588
Finansiering			
Optagelse af lån	231	21	133
Nedbringelse af lån	-19	-107	-34
Udbytte til minoritetsaktionærer i dattervirksomheder	-31	-8	-28
Køb af egne aktier			-500
Udbyttebetaling	-137	-150	-150
Pengestrømme fra finansiering	44	-244	-579
Pengestrømme i alt	-6	-79	9
Likvider, primo	546	554	554
Valutakursreguleringer af likvider	-57	-3	-17
Likvider, ultimo	483	472	546
Likvide beholdninger	483	922	543
Bundne midler		-450	3
Likvider, ultimo	483	472	546

Kvartalsoversigt for koncernen i DKK

(urevideret)

DKK mio.	2007					Hele året	2008		
	Kvartal		Halvår	Kvartal			Kvartal	Halvår	
	1	2	1	3	4		1	2	1
EAC Foods									
Omsætning	572	617	1.189	660	757	2.606	661	739	1.400
- Vækst mod samme kv. sidste år (%)	29,1	27,2	28,1	25,7	32,6	28,8	15,6	19,8	17,7
Primært driftsresultat	59	114	173	145	160	478	104	108	212
- Overskudsgrad (%)	10,3	18,5	14,6	22,0	21,1	18,3	15,7	14,6	15,1
EAC Industrial Ingredients									
Omsætning	283	294	577	316	311	1.204	321	330	651
- Vækst mod samme kv. sidste år (%)	18,9	15,7	17,3	22,0	21,0	19,4	13,4	12,2	12,8
Primært driftsresultat¹⁾	27	24	51	25	22	98	27	22	49
- Overskudsgrad (%)	9,5	8,2	8,8	7,9	7,1	8,1	8,4	6,7	7,5
EAC Moving & Relocation Services									
Omsætning	122	149	271	178	143	592	136	160	296
- Vækst mod samme kv. sidste år (%)	2,5	8,8	5,9	1,3	3,6	6,9	11,5	7,4	9,2
Primært driftsresultat	6	16	22	25	13	60	7	17	24
- Overskudsgrad (%)	4,9	10,7	8,1	14,0	9,1	10,1	5,1	10,6	8,1
ØK's forretningssegmenter									
Omsætning	977	1.060	2.037	1.154	1.211	4.402	1.118	1.229	2.347
- Vækst mod samme kv. sidste år (%)	22,1	21,0	21,5	22,2	25,4	22,8	14,4	15,9	15,2
Primært driftsresultat²⁾	92	157	249	201	195	645	138	147	285
- Overskudsgrad (%)	9,4	14,8	12,2	17,4	16,1	14,7	12,3	12,0	12,1
ØK-koncernen – fortsættende forretninger									
Omsætning	978	1.060	2.038	1.154	1.211	4.403	1.118	1.229	2.347
- Vækst mod samme kv. sidste år (%)	21,9	20,9	21,4	21,0	2,2	25,4	14,3	15,9	15,2
Primært driftsresultat²⁾	85	143	228	192	179	599	124	140	264
- Overskudsgrad (%)	8,7	13,5	11,2	16,6	14,8	13,6	11,1	11,4	11,2

1) Ekskl. en engangsførtjeneste fra finansielle aktiver disponible for salg:

- 2. kvartal 2007 DKK 3 mio.
- 3. kvartal 2007 DKK 6 mio.
- 2007 DKK 9 mio.

2) Inkl. en engangsførtjeneste fra finansielle aktiver disponible for salg:

- 2. kvartal 2007 DKK 3 mio.
- 3. kvartal 2007 DKK 6 mio.
- 2007 DKK 9 mio.

Kvartalsoversigt for koncernen i USD

(urevideret)

USD mio.	2007 *					Hele året	2008		
	Kvartal		Halvår	Kvartal			Kvartal	Halvår	
	1	2	1	3	4		1	2	1
EAC Foods									
Omsætning	100,9	111,8	212,7	121,8	147,4	481,9	133,8	154,6	288,4
- Vækst mod samme kv. sidste år (%)							32,6	38,3	35,6
Primært driftsresultat	10,4	20,7	31,1	26,8	31,1	89,0	21,1	22,6	43,7
- Overskudsgrad (%)	10,3	18,5	14,6	22,0	21,1	18,5	15,7	14,6	15,1
EAC Industrial Ingredients									
Omsætning	53,8	53,7	107,5	57,1	59,1	223,7	65,1	68,9	134,0
- Vækst mod samme kv. sidste år (%)							21,0	28,3	24,7
Primært driftsresultat¹⁾	5,1	4,4	9,5	4,5	4,2	18,2	5,5	4,6	10,1
- Overskudsgrad (%)	9,5	8,2	8,8	7,9	7,1	8,1	8,4	6,7	7,5
EAC Moving & Relocation Services									
Omsætning	22,6	29,0	51,6	34,9	28,7	115,2	27,6	33,1	60,7
- Vækst mod samme kv. sidste år (%)							22,1	14,1	17,6
Primært driftsresultat	1,1	3,1	4,2	4,9	2,6	11,6	1,4	3,5	4,9
- Overskudsgrad (%)	4,9	10,7	8,1	14,0	9,1	10,1	5,1	10,6	8,1
Business Segments									
Omsætning	177,3	194,5	371,8	213,8	235,2	820,8	226,5	256,6	483,1
- Vækst mod samme kv. sidste år (%)							27,7	31,9	29,9
Primært driftsresultat²⁾	16,6	28,2	44,8	36,2	37,9	118,8	28,0	30,7	58,7
- Overskudsgrad (%)	9,4	14,5	12,0	16,9	16,1	14,5	12,4	12,0	12,2

* 2007 er omregnet til USD ved brug af 2008 kurser for alle ikke USD selskaber for at korrigere for kurseffekten ved omregning til USD.

1) Ekskl. en engangsfortjeneste fra finansielle aktiver disponible for salg:

- 2. kvartal 2007 USD 0,6 mio.
- 3. kvartal 2007 USD 1,1 mio.
- 2007 USD 1,7 mio.

2) Inkl. en engangsfortjeneste fra finansielle aktiver disponible for salg:

- 2. kvartal 2007 USD 0,6 mio.
- 3. kvartal 2007 USD 1,1 mio.
- 2007 USD 1,7 mio.

Noter

Note 1 – Generelt

A/S Det Østasiatiske Kompagni (selskabet) med dattervirksomheder (samlet koncernen) fokuserer på tre forretninger:

- EAC Foods er integreret producent og distributør af forarbejdede kødprodukter i Venezuela,
- EAC Industrial Ingredients distribuerer ingredienser produceret af tredjeparter til forskellige brancher i Asien,
- EAC Moving & Relocation Services med aktiviteter inden for privatflytninger, kontorflytninger, arkivforvaltning og spedition.

Selskabet er et aktieselskab, der er registreret og hjemmehørende i Danmark. Hjemstedsadressen er Indiakaj 20, 2100 København Ø, Danmark.

Selskabet er børsnoteret på OMX Den Nordiske Børs København.

Tallene i delårsrapporten er angivet i DKK mio., medmindre andet er angivet.

Note 2 – Regnskabspraksis

Regnskabsgrundlag for delårsrapporten

Delårsrapporten omfatter et sammendraget koncernregnskab for A/S Det Østasiatiske Kompagni.

Delårsrapporten er aflagt i overensstemmelse med IAS 34 "Præsentation af delårsrapporter" som godkendt af EU og yderligere danske oplysningskrav til delårsrapporteringen for børsnoterede selskaber.

Delårsrapporten er aflagt efter samme regnskabspraksis som ØK's Årsrapport 2007.

Koncernregnskabet for ØK for 2008 aflægges i overensstemmelse med de internationale regnskabsstandarder (IFRS) som godkendt af EU samt yderligere danske oplysningskrav til årsrapporter for børsnoterede selskaber. De yderligere danske oplysningskrav er anført i IFRS-bekendtgørelsen udsendt af Erhvervs- og Selskabsstyrelsen i forbindelse med årsregnskabsloven.

For en beskrivelse af regnskabspraksis henvises der til omtalen på side 42-49 i ØK's Årsrapport 2007.

Væsentlige regnskabsmæssige skøn og vurderinger

ØK-gruppens skøn ved opgørelsen af den regnskabsmæssige værdi af aktiver og forpligtelser er baseret på forudsætninger, som afhænger af fremtidige begivenheder. Dette indebærer blandt andet værdiforringelsestest af immaterielle aktiver.

For en beskrivelse af risici henvises der til omtalen på side 48 i ØK's Årsrapport 2007.

Nye regnskabsstandarder

Siden udgangen af 2007 har IASB ikke stillet forslag om nye regnskabsstandarder. For en nærmere gennemgang af de nye regnskabsstandarder, som træder i kraft i 2008 eller senere, se ØK's Årsrapport 2007, side 48-49.

Note 3 – Opkøb af virksomheder

Note 3 følger på næste side.

Note 4 – Andre hensatte forpligtelser

Der har ikke været nogen væsentlige bevægelser siden slutningen af 2007 ud over korrektion for valutakurs-udvikling. For yderligere information, se ØK's Årsrapport 2007, side 61.

Note 5 – Eventualforpligtelser

Eventualforpligtelserne er uændrede fra ultimo 2007. For yderligere information, se ØK's Årsrapport 2007, side 69.

Note 3 – Opkøb af virksomheder

DKK mio.					2008
Virksomhedens navn	Primær aktivitet	Erhvervelses- dato	Erhvervet andel	Kostpris	
Ikan Relocation Services Pvt. Ltd.	Udstationeringsydelser	24.01.2008	70%	22	
IR Moving Concepts Pvt. Ltd.	Flytteydelser	24.01.2008	70%	7	
I alt				29	
					I alt
			Regnskabs- mæssig værdi før opkøb	Dagsværdi pr. erhvervelses- dato	
Materielle anlægsaktiver			2	2	
Tilgodehavender			10	10	
Likvide beholdninger			3	3	
Hensatte forpligtelser, ekskl. udskudt skat			-3	-3	
Lån			-1	-1	
Leverandører af varer og tjenesteydelser samt anden gæld m.v.			-4	-4	
Nettoaktiver			7	7	
Minoritetsinteresser					-2
ØK's andel af egenkapital					5
Goodwill					24
Købspris					29
Fordeling af kontantvederlag:					
Kontantbetaling					29
I alt					29

EAC Moving & Relocation Services

EAC Moving & Relocation Services (Santa Fe Holdings Ltd.) har købt 70% af aktierne i to indiske selskaber, IR Moving Concepts Pvt. Ltd. og IKAN Relocation Services Pvt. Ltd., med i alt 137 medarbejdere i seks byer. De resterende aktieandele vil være ejet af den primære ledelse i de to selskaber. Santa Fe Holdings Ltd. har en option på køb af de resterende aktier efter tre år.

De to virksomheder oplever stærk vækst. EAC Moving & Relocation Services forventer, at virksomhederne kan opretholde stærk tocifret vækst fremover på grund-

lag af et stigende indisk BNP samt fortsatte investeringer i landet fra internationale selskaber, der udstationerer stadig flere medarbejdere.

De to virksomheder har et nært samarbejde og er associerede selskaber via fælles ejerskab. Fra de seks vigtige byer New Delhi, Mumbai, Bangalore, Hyderabad, Chennai og Pune tilbyder virksomhederne internationale og nationale flytte- og udstationeringsydelser til udstationerede medarbejdere i internationale selskaber og institutioner. De to virksomheder er allerede integreret i EAC Moving & Relocation Services' pan-asiatiske net-

værk med udbud af bl.a. udstationeringsydelser. Disse ydelser med høje avancer omfatter immigration, visa, arbejdstilladelser, hus- og skolesøgning, sprog- og kulturundervisning, hushjælp samt en række andre ydelser med henblik på at assistere de udstationerede medarbejdere og deres familier med at finde sig til rette.

Virksomhedernes EBIT-margin på 25% afspejler deres omdømme for høj kvalitet og effektivitet på et indisk udstationeringsmarked, der stadig er på et tidligt udviklingsniveau.

Ledespåtegning

Bestyrelse og direktion har dags dato behandlet og godkendt delårsrapporten for 1. halvår 2008 for A/S Det Østasiatiske Kompagni.

Delårsrapporten, der omfatter et sammendraget koncernregnskab for A/S Det Østasiatiske Kompagni, er aflagt i overensstemmelse med de internationale regnskabsstandarder (IFRS) som godkendt af EU og supplerende danske oplysningskrav. Delårsrapporten er udarbejdet ifølge de samme regnskabsstandarder som ØK's Årsrapport 2007.

Vi anser den valgte regnskabspraksis for hensigtsmæssig, de regnskabsmæssige skøn for forsvarlige og den samlede præsentation af regnskabsmeddelelsen dækkende, og delårsrapporten giver således efter vor opfattelse et retvisende billede af koncernens aktiver, passiver, finansielle stilling samt af resultatet af koncernens aktiviteter og koncernens pengestrømme for 1. halvår 2008.

Der er ikke udført revision eller review for 1. halvår 2008 i henhold til de internationale revisionsstandarder eller internationale standarder for review af regnskaber.

København, den 13. august 2008

A/S Det Østasiatiske Kompagni

Direktion

Niels Henrik Jensen

Bestyrelse

Henning Kruse Petersen
Formand

Torsten Erik Rasmussen
Næstformand

Connie Astrup-Larsen

Mats Lönnqvist

Preben Sunke

Kontakt

A/S Det Østasiatiske Kompagni

East Asiatic House
Indiakaj 20
2100 København Ø
Danmark

Telefon + 45 3525 4300
Telefax + 45 3525 4313
www.eac.dk

Aktionærsekretariat:

Telefon + 45 3525 4300
Telefax + 45 3525 4313
investorinformation@eac.dk

Plumrose Latinoamericana C.A.

Edificio Plumrose
Urbanización Los Ruices Sur
Prolongacion Avenida Trieste Cruce con Calle Miranda
Caracas 1071
Venezuela

Postadresse:

Plumrose Latinoamericana C.A.
P.O. Box 3941
Caracas 1010-A
Venezuela

Telefon + 58 212 273 8711
Telefax + 58 212 256 0025
www.plumrose.com

The East Asiatic (Thailand) Public Company Ltd.

1168/98-100 Lumpini Tower, 33rd Floor
Rama IV Road, Kwang Thungmahamek
Khet Sathorn
Bangkok 10120
Thailand

Postadresse:

P.O. Box 228
Bangrak
Bangkok 10500
Thailand

Telefon + 66 2689 5999
Telefax + 66 2689 5888
www.eac.co.th

Santa Fe Transport International Ltd.

18 Floor, C.C. Wu Building
302-308 Hennessy Road
Wanchai
Hong Kong

Telefon + 852 2574 6204
Telefax + 852 2834 5380
www.santafe.com.hk